


# Welkom bij de LichtBoot Online!



De LichtBoot is de maandelijkse kinderviering in De Drie Ranken. Omdat dat nu niet bij elkaar kunnen komen, hebben we een LichtBoot film gemaakt, met allerlei opdrachten om te doen. Hieronder staat wat je nodig hebt. Zet alles van te voren klaar. Tijdens de LichtBoot kun je de film even stil zetten bij een opdracht: Alle Hens aan Dek, De Zeilen en Voor Anker. En zing maar gezellig mee met de liedjes! En geef het gerust aan anderen door dat je hier kinderkerk de LichtBoot kunt vinden!

## **Wat heb je nodig?**


Dit heb je nodig: voor ieder kind 1 kaarsje en 4 ballonnen. En voor het onderdeel 'De Zeilen' zie hier onder bij de uitleg wat je nodig hebt, afhankelijk van de leeftijd.

## **Uitleg van de Zeilen:**

### **Leeftijd Basisschool groep 1 t/m 3:**

Wat heb je nodig?

- Onder deze brief vind je een tekening van een leeg kasteel. Print die uit (bedoeld formaat A3).
- Pak viltstiften, potloden of krijtjes
- Misschien heb je glimmend papier, glitters of mooie spulletjes die je op mag plakken. Pak deze dan, zet het klaar, samen met lijm en eventueel een schaar.



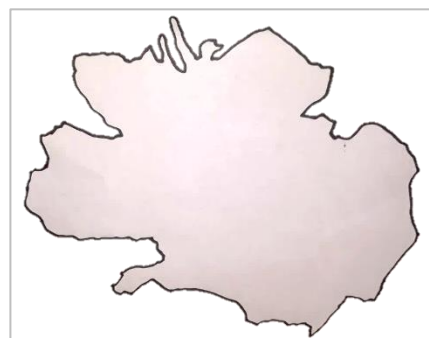
Wat ga je doen?

- Stel je voor dat jij de koning of de koningin van dit kasteel bent.
- Hoe zou jij dan willen dat het kasteel is ingericht? Hoe ziet alles er uit? Wat vind jij belangrijk voor een koning?
- Denk ook eens na over wie er allemaal in jouw kasteel wonen en werken. Teken of maak die ook en geef ze een mooie plek in jouw kasteel.
- (groot-)Ouders praat hierover met je kind(eren) terwijl jullie bezig zijn.

### **Leeftijd Basisschool groep 4-5-6:**

Wat heb je nodig?

- Onder deze brief vind je een tekening van een leeg land. Print die uit (bedoeld formaat A3)
- Pak viltstiften, potloden of krijtjes
- Misschien heb je gekleurd papier of andere spulletjes die je mag gebruiken. Pak deze dan, zet het klaar, samen met lijm en eventueel een schaar.



Wat ga je doen?

- Stel je voor dat jij de koning of de koningin van dit land bent.
- Teken jouw koninkrijk. Hoe zou jij dan willen dat jouw land er uit ziet? Hoe is alles verdeeld? Wat vind jij belangrijk?
- Denk ook eens na over wie er allemaal in jouw koninkrijk wonen en werken. Teken of maak die ook. Wat voor soort koning of koningin zou jij zijn?
- (groot-)Ouders praat hierover met je kind(eren) terwijl jullie bezig zijn.

### **Leeftijd Basisschool groep 7-8:**

Wat heb je nodig?

- Een vel papier en een potlood of viltstift.
- Blinddoek. Je kunt hiervoor een theedoek gebruiken die je diagonaal dubbel vouwt, daarna oprolt en achter je hoofd vast knoopt.

Wat ga je doen?

- Blind tekenen!
- Ga naast elkaar aan tafel zitten. 1 persoon heeft de blinddoek voor, het papier voor zich en een potlood of stift in zijn hand. De ander kijkt naar de tekening die de tekenaar gaat maken en vertelt wat hij/zij ziet.
- De tekenaar stelt zich voor dat hij/zij de koning of koningin van een land is. Wat zou je dan allemaal willen doen in het land? Wat voor soort koning of koningin zou jij willen zijn? Ga dit tekenen.
- De kijker vertelt wat hij/zij ziet in datgene wat de tekenaar tekent. Als het niet klopt probeert de tekenaar het tekenend te verduidelijken. Probeer niet te praten!
- Spreek samen een tijd af hoe lang de tekenaar tekent. Bijvoorbeeld 2 minuten.
- In die 2 minuten probeert de tekenaar 1 belangrijk ding duidelijk te maken.
- Is dat wat de kijker zegt ook wat de tekenaar bedoelt? Praat hier na de 2 minuten over.
- Wissel hierna van rol.
- Je kunt meerdere keren wisselen, totdat jullie aan elkaar duidelijk hebben gemaakt wat je belangrijk vindt als koning of koningin.

### **Wil je delen wat je hebt gemaakt?**

Maak van jouw kunstwerk of het creatieve proces een foto en stuur deze naar [lichtboot@3ranken.nl](mailto:lichtboot@3ranken.nl) als wij deze mogen delen op facebook of via de website van onze kerk. Wij zijn erg benieuwd naar jullie ideeën en de creatieve resultaten.

*Groetjes*

*het team van de Kinderdienst  
en de kapitein en matrozen  
van de Licht+Boot*

